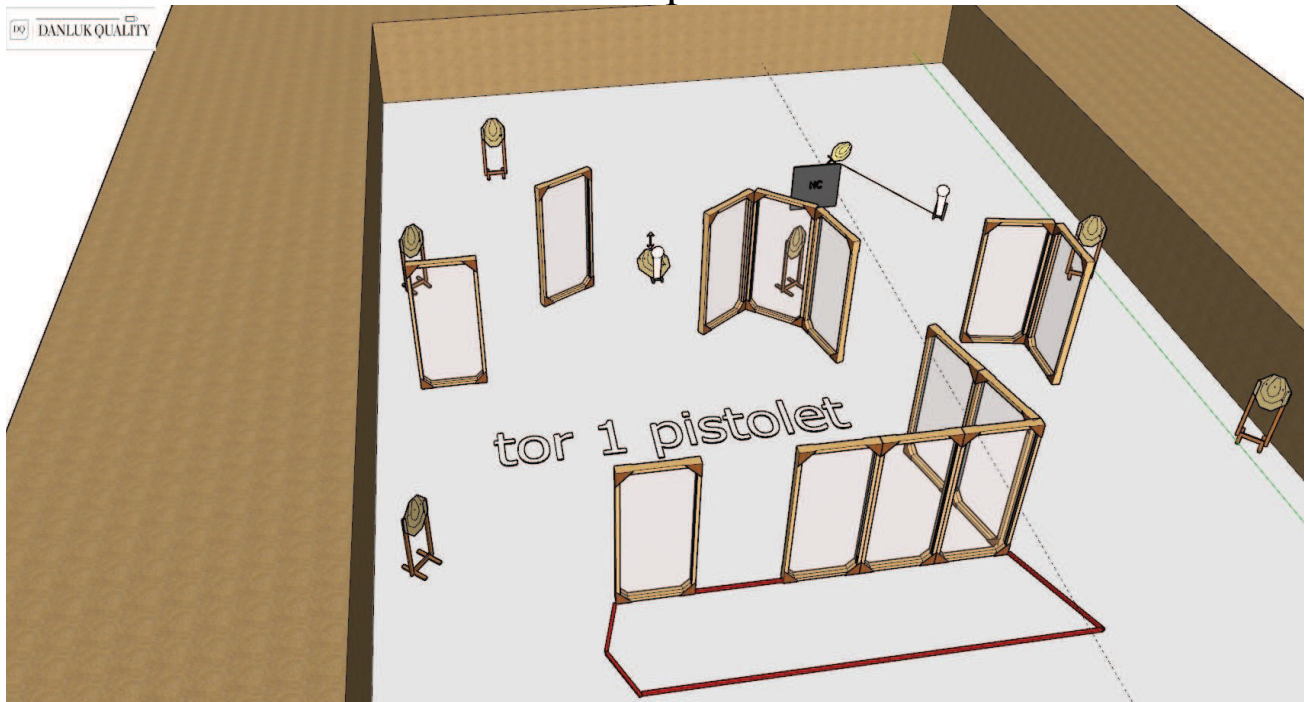
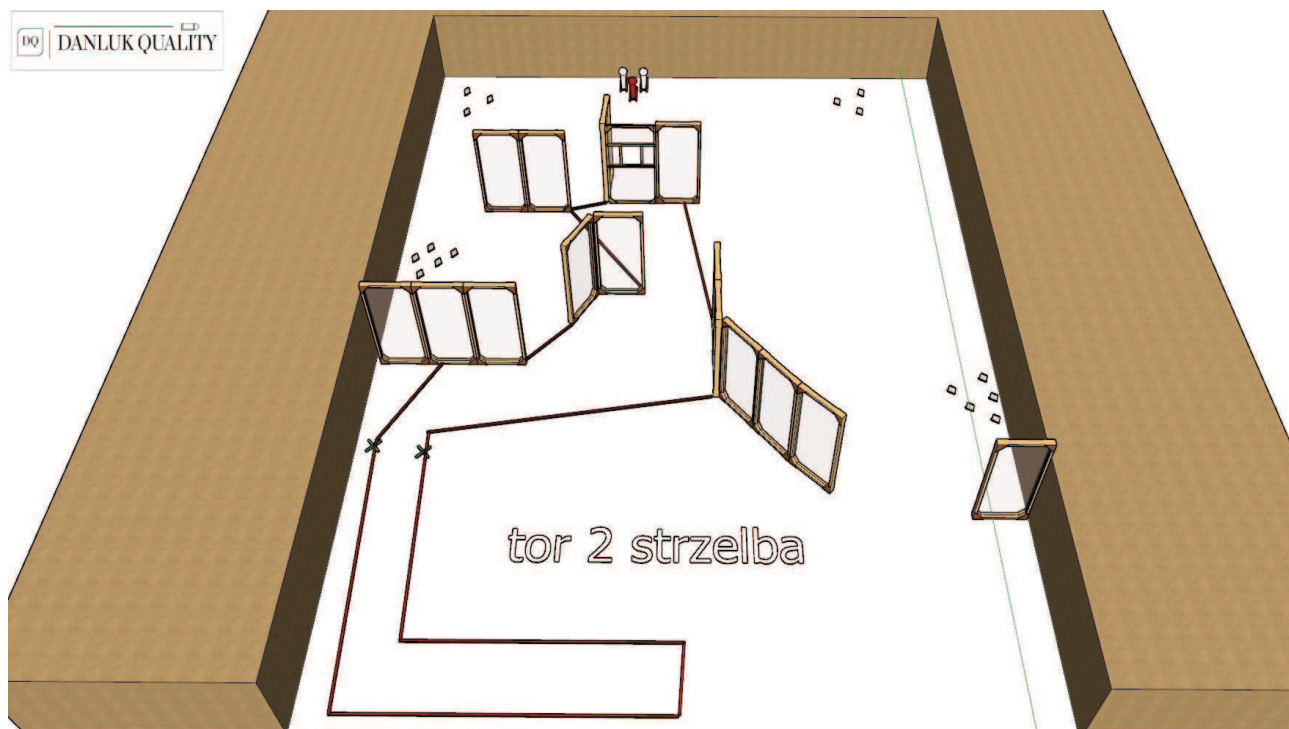


## Tor nr.1 pistolet



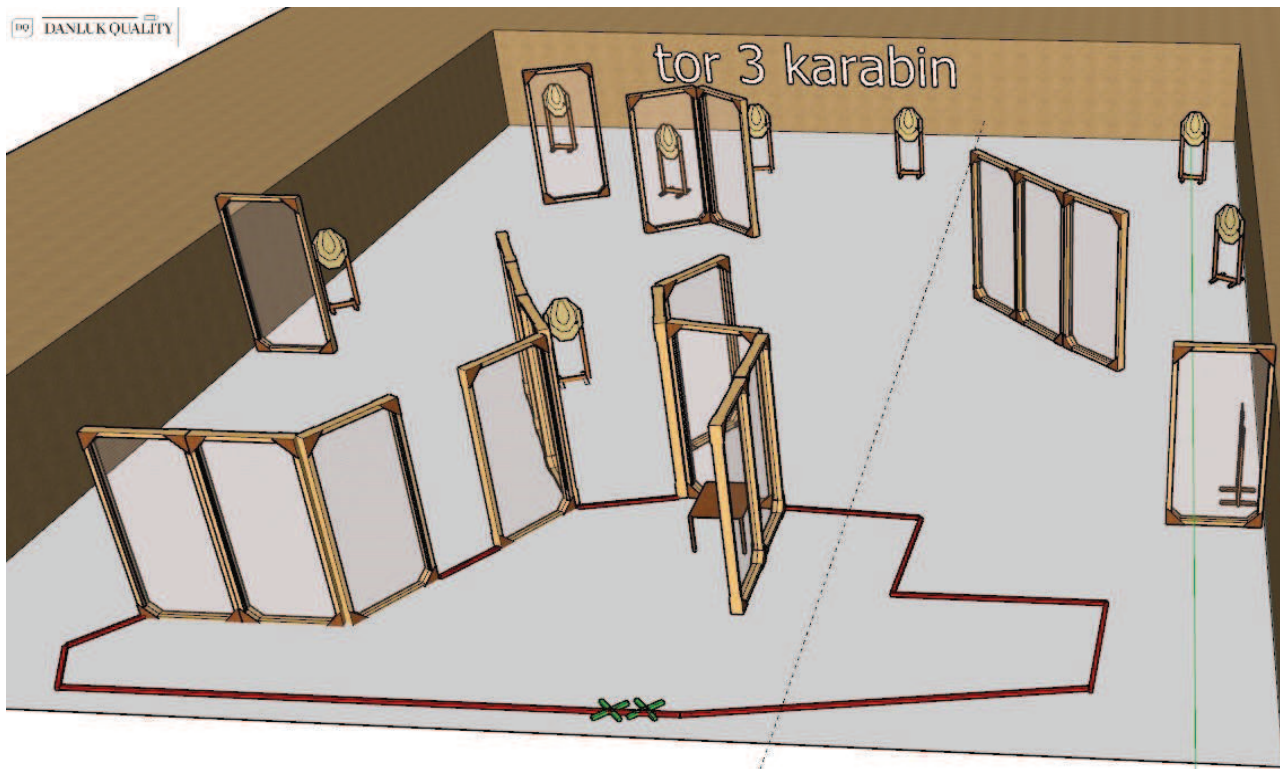
|                             |   |   |
|-----------------------------|---|---|
| Cel                         | Popper IPSC   | 2 |
|                             | Tarcza IPSC   | 8 |
|                             |   |   |
| Liczba punktowanych trafień | 18  |   |
| Stan gotowości broni        | Broń rozładowana (puste gniazdo magazynka i pusta komora nabojoya)  |   |
| Pozycja startowa            | Zawodnik stoi w dowolnym miejscu wewnątrz wyznaczonego obszaru, twarzą w kierunku głównego kulochwyty   |   |
| Sygnal startowy             | Dźwiękowy   |   |
| Procedura strzelania        | Po sygnale startowym ostrzelać wszystkie cele w dowolnym stylu i kolejności z wyznaczonego obszaru. Popper P1 aktywuje cel T1, który się kiwa, popper P2 aktywuje cel T2, który wstaje. Wszystkie cele pozostają widoczne do końca przebiegu. |   |
| Inne informacje             | W trakcie przebiegu zawodnika będzie prowadzona procedura zliczania punktów. Zawodnik ma prawo wyznaczyć swego delegata, który może towarzyszyć funkcyjnemu oceniającemu trafienia w celu weryfikacji oceny.                                  |   |

## Tor nr.2 strzelba



|                             |   |    |
|-----------------------------|---|----|
| Cel                         | Poper IPSC  | 2  |
|                             | NS Poper IPSC   | 1  |
|                             | płytki IPSC   | 16 |
| Liczba punktowanych trafień | 18  |    |
| Stan gotowości broni        | Opcja 1   |    |
| Pozycja startowa            | Zawodnik stoi wewnątrz wyznaczonego obszaru, twarzą w kierunku głównego kulochwyty. Jedną ze stóp dotyka wybranego przez siebie markera |    |
| Sygnal startowy             | Dźwiękowy   |    |
| Procedura strzelania        | Po sygnale startowym ostrzelać wszystkie cele w dowolnym stylu i kolejności z wyznaczonego obszaru.                                     |    |
| Inne informacje             | W trakcie przebiegu zawodnika będzie prowadzona procedura zliczania punktów. Zawodnik ma prawo wyznaczyć swego delegata,                |    |

### Tor nr.3 karabin



|                             |  |   |
|-----------------------------|--|---|
| Cel                         | Tarcza IPSC  | 9 |
|                             |  |   |
| Liczba punktowanych trafień | 18   |   |
| Stan gotowości broni        | Opcja 3  |   |
| Pozycja startowa            | Zawodnik stoi w dowolnym miejscu wewnątrz wyznaczonego obszaru, twarzą w kierunku głównego kulochwytu, Broń leży na stoliku, magazynki, które chcą użyć znajdują się przy zawodniku.                         |   |
| Sygnal startowy             | Dźwiękowy  |   |
| Procedura strzelania        | Po sygnale startowym ostrzelać wszystkie cele w dowolnym stylu i kolejności z wyznaczonego obszaru.  |   |
| Inne informacje             | W trakcie przebiegu zawodnika będzie prowadzona procedura zliczania punktów. Zawodnik ma prawo wyznaczyć swego delegata, który może towarzyszyć funkcyjnemu oceniającemu trafienia w celu weryfikacji oceny. |   |