

# ŚLĄSKI ZWIĄZEK STRZELECTWA SPORTOWEGO



## Komunikat klasyfikacyjny III Memoriał im. Waldemara Jagiełły

Pistolet wg. przepisów IPSC  
Karabin wg. przepisów IPSC  
Strzelba wg. przepisów IPSC

Konkurencje dodatkowe:  
Double Trap 20,  
Shoot-Off – Pistolet IPSC

Jawiszowice 26.09.2021 r.

**KLUB STRZELECKI „SKAUT”**

43-300 Bielsko-Biała, ul. 1 Maja 19  
tel.: 720 701 995, 720 701 996, 720 701 997  
<https://ksskaut.pl> [zarzad@ksskaut.pl](mailto:zarzad@ksskaut.pl)

Licencja Polskiego Związku Strzelectwa Sportowego LK-1166/2020

Obserwator ŚZSS:	Krzysztof Rymski	Klasa międzynarodowa		
Dyrektor Zawodów:	Mateusz Sołtysek Darek Hadaś			
Sędzia główny:	Irena Jagiełło	Klasa II		
Przewodniczący komisji kwalifikacyjnej:	Łukasz Matuszczak	Klasa II	7730/II/19	RO NROI
Sędziowie główni torów:	Zbigniew Kubicz	Klasa państwowa	1582/P/20	RM NROI, RO IROA
	Halinka Drożdż	Klasa I	5294/I/18	CRO NROI
	Mateusz Sołtysek	Klasa II	12027/II/20	RO NROI
	Magdalena Rycka	Klasa II	11484/II/20	RO NROI
Pozostali sędziowie i obsługa:	Przemysław Szymański Przemysław Paskuda Alicja Pała Michał Bolek Szymon Kamiński Maciej Bakota Sebastian Szymła Dawid Jurczyk Marcin Szpyra Krzysztof Mecnarowski Krzysztof Śleziak Andrzej Szafrąński Magdalena Kuchta Piotr Dochniak Zbigniew Zieleźnik Marcin Wiejata Dominik Kaczmarczyk Piotr Dymitr Janusz Misiek Robert Kujawa Jarek Szpakowicz Jerzy Mynarski Rafał Moroń-Stawowy			

### Pistolet wg przepisów IPSC: Open

Place	Name	No.	Class	Div	PF	Category	Match Pts	Match %
1	KOCOŃ, Wojciech			O	Maj		90.0000	100.0000 %
2	MATUSZCZAK, Łukasz			O	Maj		89.7634	99.7371 %
3	GABRYŚ, Zbigniew			O	Min		59.0794	65.6438 %
4	RĄCZKA, Marcin			O	Min		48.8743	54.3048 %
5	KUBICZ, Zbigniew			O	Min		0.0000	0.0000 %

Przewodniczący Komisji

Klasyfikacyjnej



Łukasz Matuszczak

### Pistolet wg przepisów IPSC: Standard

Place	Name	No.	Class	Div	PF	Category	Match Pts	Match %
1	BARWICKI, Karol			S	Min		90.0000	100.0000 %
2	HAJDUGA, Maciej			S	Min		74.1933	82.4370 %
3	KIELOCH, Szymon			S	Min		70.6473	78.4970 %
4	Gawęda, Bogusław		U	S	Min	Senior	68.4350	76.0389 %
5	ROGOZIŃSKI, Stefan			S	Min		53.8756	59.8618 %
6	GĘBALA, Bogdan			S	Min		48.6850	54.0944 %
7	PALA, Alicja			S	Min	Lady	35.2621	39.1801 %
8	PISAREK, Oliwia			S	Min	Lady	35.1872	39.0969 %
9	JARZĄBEK, Adriana			S	Min		33.9257	37.6952 %
10	STOPA, Łukasz			S	Min		29.5672	32.8524 %
11	PASTOR, Władysław			S	Min	Senior	22.9199	25.4666 %
12	MIERZEJEWSKI, Andrzej			S	Min	Senior	20.6953	22.9948 %
13	CHWESIUK, Krzysztof			S	Min		18.8278	20.9198 %
14	RYŁKO, Jerzy			S	Min	Senior	14.4902	16.1002 %
15	BIEGAŃSKI, Piotr			S	Min		14.1534	15.7260 %
16	WÓJCIK, Bartosz			S	Min		8.5392	9.4880 %
17	ŚLEZIAK, Krzysztof			S	Min	Senior	0.0000	0.0000 %
18	RYCKA, Magdalena			S	Min	Lady	0.0000	0.0000 %

Przewodniczący Komisji

Klasyfikacyjnej



Łukasz Matuszczak

## Pistolet wg przepisów IPSC: Production

Place	Name	No.	Class	Div	PF	Category	Match Pts	Match %
1	Kaczmarczyk, Sebastian		U	P	Min	Junior	90.0000	100.0000 %
2	BOLEK, Michał			P	Min		86.8426	96.4918 %
3	BIAŁAS, Tomasz			P	Min		63.9125	71.0139 %
4	SZAFRAŃSKI, Andrzej			P	Min		62.9589	69.9543 %
5	KACZMARCZYK, Dominik			P	Min		59.4570	66.0633 %
6	DOBROWOLSKI, Bartłomiej			P	Min		59.2563	65.8403 %
7	ZARĘBA, Bartłomiej			P	Min		56.4594	62.7327 %
8	WIEJATA, Marcin			P	Min		55.5109	61.6788 %
9	KALETA, Jarosław			P	Min	Senior	51.4321	57.1468 %
10	MARSZAŁEK, Marcin			P	Min		51.1438	56.8264 %
11	DROZDZ, Halinka			P	Min	Lady	50.0762	55.6402 %
12	BORKOWSKI, Kamil			P	Min		49.5737	55.0819 %
13	MYNARSKI, Jerzy			P	Min		48.9192	54.3547 %
14	INDYKA, Andrzej			P	Min		48.1378	53.4864 %
15	ZIELEŹNIK, Zbigniew			P	Min		46.8171	52.0190 %
16	PASIERBEK, Grzegorz			P	Min	Senior	45.8829	50.9810 %
17	BURY, Mariusz			P	Min		44.3861	49.3179 %
18	KAMIŃSKI, Szymon			P	Min		43.5794	48.4216 %
19	DOCHNIAK, Piotr			P	Min		43.5542	48.3936 %
20	HADAŚ, Dariusz			P	Min		42.6228	47.3587 %
21	PORADOWSKI, Tomasz			P	Min		42.1603	46.8448 %
22	CIECIAK, Paweł			P	Min		42.1154	46.7949 %
23	KRISTEK, Krzysztof			P	Min		40.7635	45.2928 %
24	GUTKA, Krzysztof			P	Min		40.2555	44.7283 %
25	TARNOWSKI, Ariel			P	Min		39.5330	43.9256 %
26	ZAREMBA, Rafał			P	Min		39.1082	43.4536 %
27	ZAJĄC, Adam			P	Min		39.0953	43.4392 %
28	MISIEK, Janusz			P	Min		39.0855	43.4283 %
29	STRYPLING, Marek			P	Min	Senior	36.2697	40.2997 %
30	FIGA, Tomasz			P	Min		34.5343	38.3714 %
31	SZPYRA, Marcin			P	Min		34.3730	38.1922 %
32	DOBROWOLSKA, Katarzyna			P	Min	Lady	33.5927	37.3252 %
33	MAREK LATOWICKI, Michał			P	Min		32.8092	36.4547 %
34	WĄSOWICZ, Jan			P	Min		32.4669	36.0743 %
35	SZYMAŃSKI, Przemysław		U	P	Min		31.0603	34.5114 %
36	SZPAKOWICZ, Jarosław			P	Min	Senior	30.7845	34.2050 %
37	GACEK, Stanisław			P	Min		29.1780	32.4200 %
38	KILIAN, Marek			P	Min		28.3433	31.4926 %
39	DĄMBROWSKI, Piotr			P	Min		28.2977	31.4419 %
40	BILCZEWSKI, Piotr			P	Min	Senior	27.8727	30.9697 %
41	KAPAŁA, Konrad			P	Min		25.1181	27.9090 %
42	SIREK, Robert			P	Min	Senior	24.1567	26.8408 %
43	JANKOWSKI, Kajetan			P	Min		23.5415	26.1572 %
44	DYMITR, PIOTR			P	Min		22.7166	25.2407 %
45	DZIEDZIC, Artur			P	Min		22.0876	24.5418 %
46	Garbuz, Marłusz		U	P	Min		21.3470	23.7189 %
47	ZWARDOŃ, Piotr			P	Min		17.9994	19.9993 %
48	OCHMAŃSKI, Andrzej			P	Min		15.8616	17.6240 %
49	LITWIN, Marcin			P	Min		14.0506	15.6118 %
50	SZYMLA, Sebastian			P	Min		13.3498	14.8331 %
51	GĘBALA, Marcin			P	Min		13.2763	14.7514 %
52	SKOCZYŁAS, Jacek			P	Min	Senior	13.1398	14.5998 %
53	WALCZAK, Wojciech			P	Min		11.0977	12.3308 %
54	MECNAROWSKI, Krzysztof			P	Min	Senior	1.1829	1.3143 %
55	GOSCIK, Patryk			P	Min		0.0000	0.0000 %
56	BAKOTA, Maciej			P	Min	Senior	0.0000	0.0000 %
57	JURCZYK, Dawid			P	Min		0.0000	0.0000 %
58	GIEREK, Robert			P	Min	Senior	0.0000	0.0000 %
59	HĄNDEREK, Sebastian			P	Min		0.0000	0.0000 %
60	SZUMLAS, Krzysztof			P	Min		0.0000	0.0000 %
61	WALIGÓRA, Wawrzyniec			P	Min		0.0000	0.0000 %

Przewodniczący Komisji  
 Klasyfikacyjnej



Łukasz Matuszczak

## Karabin wg przepisów IPSC: Semi-Auto Standard

Place	Name	No.	Class	Div	PF	Category	Match Pts	Match %
1	Gawęda, Bogusław		U	SAS	Min	Senior	90.0000	100.0000 %
2	BOLEK, Michał			SAS	Min		79.1022	87.8913 %
3	ROGOZIŃSKI, Stefan			SAS	Min		72.2672	80.2969 %
4	DOBROWOLSKI, Bartłomiej			SAS	Min		71.5396	79.4884 %
5	KIELOCH, Szymon			SAS	Min		70.4462	78.2736 %
6	KAMIŃSKI, Szymon			SAS	Min		69.8734	77.6371 %
7	CHWESIUK, Krzysztof			SAS	Min		58.7790	65.3100 %
8	BILCZEWSKI, Piotr			SAS	Min	Senior	57.6287	64.0319 %
9	OLSZYŃSKI, Andrzej			SAS	Min		54.4778	60.5309 %
10	ZARĘBA, Bartłomiej			SAS	Min		51.4469	57.1632 %
11	WIEJATA, Marcin			SAS	Min		51.0061	56.6734 %
12	KRISTEK, Krzysztof			SAS	Min		50.5221	56.1357 %
13	PALA, Alicja			SAS	Min	Lady	48.9889	54.4321 %
14	MAREK LATOWICKI, Michał			SAS	Min		48.3472	53.7191 %
15	MYNARSKI, Jerzy			SAS	Min		46.3017	51.4463 %
16	PASTOR, Władysław			SAS	Min	Senior	45.2003	50.2226 %
17	DĄMBROWSKI, Piotr			SAS	Min		42.4115	47.1239 %
18	JANKOWSKI, Kajetan			SAS	Min		40.9232	45.4702 %
19	INDYKA, Andrzej			SAS	Min		39.6894	44.0993 %
20	BIEGAŃSKI, Piotr			SAS	Min		39.6114	44.0127 %
21	GĘBALA, Marcin			SAS	Min		38.9681	43.2979 %
22	CIECIAK, Paweł			SAS	Min		37.9607	42.1786 %
23	GUTKA, Krzysztof			SAS	Min		37.2013	41.3348 %
24	JARZĄBEK, Adriana			SAS	Min	Lady	36.4734	40.5260 %
25	KILIAN, Marek			SAS	Min		34.3363	38.1514 %
26	TARNOWSKI, Ariel			SAS	Min		31.6613	35.1792 %
27	SZAFRAŃSKI, Andrzej			SAS	Min		30.8624	34.2916 %
28	SIREK, Robert			SAS	Min	Senior	29.4338	32.7042 %
29	PASIERBEK, Grzegorz			SAS	Min	Senior	28.5769	31.7521 %
30	ZWARDOŃ, Piotr			SAS	Min		28.5653	31.7392 %
31	OCHMAŃSKI, Andrzej			SAS	Min		26.1746	29.0829 %
32	DZIEDZIC, Artur			SAS	Min		24.7284	27.4760 %
33	FIGA, Tomasz			SAS	Min		22.7817	25.3130 %
34	KALETA, Jarosław			SAS	Min	Senior	22.4724	24.9693 %
35	Garbuz, Mariusz		Klasa	SAS	Maj		22.0878	24.5420 %
36	MECNAROWSKI, Krzysztof			SAS	Min	Senior	20.9394	23.2660 %
37	DYMITR, Piotr			SAS	Min		19.6573	21.8414 %
38	PORADOWSKI, Tomasz			SAS	Min		18.6325	20.7028 %
39	BORKOWSKI, Kamil			SAS	Min		17.0604	18.9560 %
40	GACEK, Stanisław			SAS	Min		14.3649	15.9610 %
41	DOBROWOLSKA, Katarzyna			SAS	Min	Lady	10.9977	12.2197 %
42	LITWIN, Marcin			SAS	Min		10.2786	11.4207 %
43	ZAREMBA, Rafał			SAS	Min		9.8822	10.9802 %
44	SZYMLA, Sebastian			SAS	Min		7.1055	7.8950 %
45	GĘBALA, Bogdan			SAS	Min		5.8530	6.5033 %
46	ŚLEZIAK, Krzysztof			SAS	Min	Senior	5.8346	6.4829 %
47	STRYPLING, Marek			SAS	Min	Senior	0.0000	0.0000 %
48	BAKOTA, Maciej			SAS	Min	Senior	0.0000	0.0000 %
49	RYLKO, Jerzy			SAS	Min	Senior	0.0000	0.0000 %
50	JURCZYK, Dawid			SAS	Min		0.0000	0.0000 %
51	SZPYRA, Marcin			SAS	Min		0.0000	0.0000 %
52	GIEREK, Robert			SAS	Min	Senior	0.0000	0.0000 %
53	HADAŚ, Dariusz			SAS	Min		0.0000	0.0000 %
54	SZUMLAS, Krzysztof			SAS	Min		0.0000	0.0000 %
55	WALIGÓRA, Wawrzyniec			SAS	Min		0.0000	0.0000 %
56	DUTKA, Jakub			SAS	Min		0.0000	0.0000 %
57	KUJAWA, Robert			SAS	Min		0.0000	0.0000 %
58	STOPA, Łukasz			SAS	Min		0.0000	0.0000 %
59	DROŹDŹ, Halinka			SAS	Min		0.0000	0.0000 %
60	SOLTYSEK, Mateusz			SAS	Min		0.0000	0.0000 %

Przewodniczący Komisji

Klasyfikacyjnej




Łukasz Matuszczak

### Karabin wg przepisów IPSC: Semi-Auto Open

Place	Name	No.	Class	Div	PF	Category	Match Pts	Match %
1	BARWICKI, Karol			SAO	Min		90.0000	100.0000 %
2	MATUSZCZAK, Łukasz			SAO	Min		82.4894	91.6549 %
3	KOCOŃ, Wojciech			SAO	Min		68.7654	76.4060 %
4	BIAŁAS, Tomasz			SAO	Min		68.0526	75.6140 %
5	Kaczmarczyk, Sebastian	U		SAO	Min	Junior	64.8858	72.0953 %
6	HAJDUGA, Maciej			SAO	Min		61.1070	67.8967 %
7	DOCHNIAK, Piotr			SAO	Min		60.1512	66.8347 %
8	MISIEK, Janusz			SAO	Min		49.7480	55.2756 %
9	KACZMARCZYK, Dominik			SAO	Min		47.3899	52.6554 %
10	WĄSOWICZ, Jan			SAO	Min		39.0998	43.4442 %
11	SKOCZYŁAS, Jacek			SAO	Min	Senior	29.0528	32.2809 %
12	MARSZAŁEK, Marcin			SAO	Min		28.9458	32.1620 %
13	ZIELEŹNIK, Zbigniew			SAO	Min		25.7105	28.5672 %
14	PISAREK, Oliwia			SAO	Min	Lady	16.4726	18.3029 %
15	RYCKA, Magdalena			SAO	Min	Lady	0.0000	0.0000 %
16	KUBICZ, Zbigniew			SAO	Min		0.0000	0.0000 %
17	GABRYŚ, Zbigniew			SAO	Min		0.0000	0.0000 %

Przewodniczący Komisji

Klasyfikacyjnej



Łukasz Matuszczak

### Strzelba wg przepisów IPSC: Open

Place	Name	No.	Class	Div	PF	Category	Match Pts	Match %
1	BOLEK, Michał			O	Maj		90.0000	100.0000 %
2	WIEJATA, Marcin			O	Maj		57.3304	63.7004 %
3	KOCOŃ, Wojciech			O	Maj		56.2061	62.4512 %
4	MATUSZCZAK, Łukasz			O	Maj		52.1665	57.9628 %
5	BIAŁAS, Tomasz			O	Maj		50.9545	56.6161 %
6	KIELOCH, Szymon			O	Maj		48.3885	53.7650 %
7	PALA, Alicja			O	Maj	Lady	44.2209	49.1343 %
8	KRISTEK, Krzysztof			O	Maj		34.3514	38.1682 %
9	PORADOWSKI, Tomasz			O	Maj		28.9415	32.1572 %
10	MUZYKA, Tymoteusz			O	Maj		28.5484	31.7204 %
11	HADAŚ, Dariusz			O	Maj		27.7018	30.7798 %
12	BURY, Mariusz			O	Maj		24.8436	27.6040 %
13	DĄMBROWSKI, Piotr			O	Maj		16.9663	18.8514 %
14	RYCKA, Magdalena			O	Maj	Lady	0.0000	0.0000 %
15	KUBICZ, Zbigniew			O	Maj		0.0000	0.0000 %
16	GABRYŚ, Zbigniew			O	Maj		0.0000	0.0000 %
17	DROŹDŹ, Halinka			O	Maj	Lady	0.0000	0.0000 %
18	SOŁTYSEK, Mateusz			O	Maj		0.0000	0.0000 %

Przewodniczący Komisji

Klasyfikacyjnej



Łukasz Matuszczak

## Strzelba wg przepisów IPSC: Standard Manual

Place	Name	No.	Class	Div	PF	Category	Match Pts	Match %
1	Gawęda, Bogusław		U	SM	Maj	Senior	90.0000	100.0000 %
2	HAJDUGA, Maciej			SM	Maj		72.2549	80.2832 %
3	BARWICKI, Karol			SM	Maj		64.2826	71.4251 %
4	KAMIŃSKI, Szymon			SM	Maj		64.2484	71.3871 %
5	ROGOZIŃSKI, Stefan			SM	Maj		61.1336	67.9262 %
6	DOBROWOLSKI, Bartłomiej			SM	Maj		52.6711	58.5234 %
7	GĘBALA, Bogdan			SM	Maj		52.3252	58.1391 %
8	ZARĘBA, Bartłomiej			SM	Maj		49.3527	54.8363 %
9	PASIERBEK, Grzegorz			SM	Maj	Senior	48.5934	53.9927 %
10	WAŚOWICZ, Jan			SM	Maj		47.2100	52.4556 %
11	GUTKA, Krzysztof			SM	Maj		46.8763	52.0848 %
12	SZAFRAŃSKI, Andrzej			SM	Maj		46.4691	51.6323 %
13	KACZMARCZYK, Dominik			SM	Maj		46.2101	51.3446 %
14	GĘBALA, Marcin			SM	Maj		44.8236	49.8040 %
15	DOCHNIAK, Piotr			SM	Maj		42.7109	47.4566 %
16	MISIEK, Janusz			SM	Maj		41.9385	46.5983 %
17	CHWESIUK, Krzysztof			SM	Maj		40.9991	45.5546 %
18	GACEK, Stanisław			SM	Maj		40.8436	45.3818 %
19	MAREK LATOWICKI, Michał			SM	Maj		40.5490	45.0544 %
20	MARSZAŁEK, Marcin			SM	Maj		39.2021	43.5579 %
21	FIGA, Tomasz			SM	Maj		38.7895	43.0994 %
22	STRYPLING, Marek			SM	Maj	Senior	38.6584	42.9538 %
23	BULKA, Tomasz			SM	Maj		38.1602	42.4002 %
24	CIECIAK, Paweł			SM	Maj		37.3312	41.4791 %
25	MECNAROWSKI, Krzysztof			SM	Maj	Senior	37.1805	41.3117 %
26	KALETA, Jarosław			SM	Maj	Senior	36.3188	40.3542 %
27	ZWARDOŃ, Piotr			SM	Maj		35.7651	39.7390 %
28	RĄCZKA, Marcin			SM	Maj		35.1622	39.0691 %
29	OCHMAŃSKI, Andrzej			SM	Maj		34.7096	38.5662 %
30	DYMITR, PIOTR			SM	Maj		34.3536	38.1707 %
31	MYNARSKI, Jerzy			SM	Maj		32.4067	36.0074 %
32	JANKOWSKI, Kajetan			SM	Maj		29.7551	33.0612 %
33	BIEGAŃSKI, Piotr			SM	Maj		28.9246	32.1384 %
34	KILIAN, Marek			SM	Maj		28.8944	32.1049 %
35	OLSZYŃSKI, Andrzej			SM	Maj		28.6845	31.8717 %
36	BORKOWSKI, Kamil			SM	Maj		26.7007	29.6674 %
37	PISAREK, Oliwia			SM	Maj	Lady	23.7558	26.3953 %
38	SZPYRA, Marcin			SM	Maj		23.7003	26.3337 %
39	WÓJCIK, Bartosz			SM	Maj		22.2256	24.6951 %
40	AUGUSTYNOWICZ, Daniel			SM	Maj	Senior	19.9531	22.1701 %
41	GIEREK, Robert			SM	Maj	Senior	12.3079	13.6754 %
42	ŚLEZIAK, Krzysztof			SM	Maj	Senior	12.2815	13.6461 %
43	LITWIN, Marcin			SM	Maj		11.7639	13.0710 %
44	STOPA, Łukasz			SM	Maj		11.4818	12.7576 %
45	SIREK, Robert			SM	Maj	Senior	4.4921	4.9912 %
46	BAKOTA, MACIEJ			SM	Maj	Senior	0.0000	0.0000 %
47	SZYMLA, Sebastian			SM	Maj		0.0000	0.0000 %
48	RYŁKO, Jerzy			SM	Maj	Senior	0.0000	0.0000 %
49	JURCZYK, Dawid			SM	Maj		0.0000	0.0000 %
50	BILCZEWSKI, Piotr			SM	Maj	Senior	0.0000	0.0000 %
51	WOJKOWSKA, Jolanta			SM	Maj	Lady	0.0000	0.0000 %
52	ZIELEŃNIK, Zbigniew			SM	Maj		0.0000	0.0000 %
53	WALIGÓRA, Wawrzyniec			SM	Maj		0.0000	0.0000 %
54	DUTKA, Jakub			SM	Maj		0.0000	0.0000 %
55	KUJAWA, Robert			SM	Maj		0.0000	0.0000 %
56	PASTOR, Władysław			SM	Maj	Senior	0.0000	0.0000 %
57	DOBROWOLSKA, Katarzyna			SM	Maj	Lady	0.0000	0.0000 %

Przewodniczący Komisji

Klasyfikacyjnej



Łukasz Matuszczak

## Strzelba wg przepisów IPSC: Standard

Place	Name	No.	Class	Div	PF	Category	Match Pts	Match %
1	Garbuz, Mariusz		U	S	Maj		90.0000	100.0000 %

Przewodniczący Komisji  
Klasyfikacyjnej



Łukasz Matuszczak

## Shoot-OFF – Pistolet IPSC

Miejsce	Zawodnik
1	GAWĘDA Bogusław
2	ROGOZIŃSKI Stefan
3	DOBROWOLSKI Bartłomiej
4	MISIEK Janusz
5-8	MYNARSKI Jerzy
	KALETA Jarosław
	KACZMARCZYK Dominik
	CIECIAK Paweł
9-16	DĄMBROWSKI Piotr
	KAMIŃSKI Szymon
	MARSZAŁEK Marcin
	KRISTEK Krzysztof
	SIREK Robert
	STRYPLING Marek
	BUŁKA Tomasz
	ZWARDOŃ Piotr

Miejsce	Zawodnik
17-32	ZARĘBA Bartłomiej
	JANKOWSKI Kajetan
	GIEREK Robert
	WÓJCIK Bartosz
	HADAŚ Dariusz
	SZYMAŃSKI Przemysław
	BURY Mariusz
	ŚLEZIAK Krzysztof
	DOBROWOLSKA Katarzyna
	PORADOWSKI Tomasz
	GĘBALA Bogdan
	GACEK Stanisław
	MUZYKA Tymoteusz
	STOPA Łukasz
	SKOCZYŁAS Jacek
	BIEGAŃSKI Piotr

Przewodniczący Komisji  
Klasyfikacyjnej



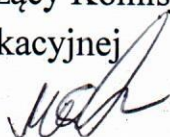
Łukasz Matuszczak



## Double Trap 20: Klasyfikacja Ogólna

Miejsce	Nazwisko i Imię	Suma	8	9	10
1	Bogusław Gawęda	18	2	2	2
2	Tomasz Poradowski	15	2	1	2
3	Janusz Misiek	15	0	1	1
4	Piotr Dochniak	14	0	2	2
5	Tomasz Figa	14	2	2	1
6	Zbigniew Zeleźnik	14	1	2	1
7	Maiusz Garbuz	13	2	2	0
8	Krzysztof Kristek	13	1	1	0
9	Jan Wąsowicz	12	0	1	2
10	Andrzej Ochmański	12	2	2	1
11	Kajetan Jankowski	12	2	2	1
12	Konrad Kapała	12	0	2	1
13	Marcin Gębala	12	2	1	1
14	Szymon Kieloch	11	0	2	2
15	Michał Marek-Latowicki	11	0	2	1
16	Stanisław Gacek	11	2	1	1
17	Bogdan Gębala	11	2	0	1
18	Alicja Pala	10	1	1	2
19	Krzysztof Mecnarowski	10	0	1	2
20	Piotr Dąbrowski	10	1	0	2
21	Dariusz Hadaś	10	2	1	1
22	Krzysztof Chwesiuk	10	0	1	1
23	Mateusz Sołtysek	10	0	2	0
24	Piotr Bilczewski	10	1	1	0
25	Marcin Litwin	9	1	2	2
26	Bartosz Wójcik	9	2	1	0
27	Jakub Dutka	8	2	1	1
28	Marcin Marszałek	7	1	0	2
29	Przemysław Szymański	7	0	1	1
30	Piotr Dymitr	6	1	2	1
31	Tomasz Białas	6	1	0	1
32	Marek Strypling	6	0	0	1
33	Tymoteusz Muzyka	6	0	0	1
34	Sebastian Szymła	6	1	1	0
35	Michał Bolek	6	0	0	0
36	Krzysztof Śleziak	5	0	0	1
37	Jacek Skoczylas	5	0	1	0
38	Robert Sirek	4	0	0	2
39	Kamil Borkowski	4	0	0	0
40	Oliwia Pisarek	3	0	0	0
41	Dominik Kaczmarczyk	2	2	0	0
42	Andrzej Szafrąski	2	0	0	0
43	Daniel Augustynowicz	1	0	0	0

Przewodniczący Komisji  
Klasyfikacyjnej



Łukasz Matuszczak

Zawodnicy zdyskwalifikowani:

RĄCZKA Marcin – Karabin wg przepisów IPSC

KAPAŁA KONRAD - Karabin wg przepisów IPSC

WÓJCIK Bartosz - Karabin wg przepisów IPSC

SKOCZYLAS Jacek - Strzelba wg przepisów IPSC

Komunikat klasyfikacyjny zawiera protokoły z następujących konkurencji:

Pistolet wg przepisów IPSC: Open

Pistolet wg przepisów IPSC: Standard

Pistolet wg przepisów IPSC: Production

Karabin wg. przepisów IPSC: Semi-Auto Standard

Karabin wg. przepisów IPSC: Semi-Auto Open

Strzelba wg przepisów IPSC: Open

Strzelba wg przepisów IPSC: Standard Manual

Strzelba wg przepisów IPSC: Standard

Shoot-OFF: Pistolet IPSC

Duble Trap 20: Klasyfikacja ogólna

Zawody przeprowadzono zgodnie z przepisami ISSF, IPSC, PZSS.

Protestów nie wniesiono.


Komunikat zawiera dziesięć stron.

Sędzia Główny  
Zawodów



Irena Jagiełło

Przewodniczący Komisji  
Klasyfikacyjnej



Łukasz Matuszczak

Oświadczam, że zawody odbyły się zgodnie z przepisami bezpieczeństwa i regulaminem zawodów oraz stwierdzam, że w protokołach zakończonych konkurencji liczba sklasyfikowanych zawodników była zgodna ze stanem faktycznym.

Obserwator ŚZSS

Krzysztof Rymski